



ТЕРРИТОРИАЛЬНЫЙ ОРГАН
ФЕДЕРАЛЬНОЙ СЛУЖБЫ
ГОСУДАРСТВЕННОЙ СТАТИСТИКИ
ПО ВОЛГОГРАДСКОЙ ОБЛАСТИ

Поголовье скота и птицы в хозяйствах всех категорий Волгоградской области



на конец октября 2023 года



ТЕРРИТОРИАЛЬНЫЙ ОРГАН
ФЕДЕРАЛЬНОЙ СЛУЖБЫ
ГОСУДАРСТВЕННОЙ СТАТИСТИКИ
ПО ВОЛГОГРАДСКОЙ ОБЛАСТИ

Поголовье скота и птицы в хозяйствах всех категорий

Волгоградской области

на конец октября 2023 года

- 01** ПОГОЛОВЬЕ СКОТА И ПТИЦЫ В ХОЗЯЙСТВАХ ВСЕХ КАТЕГОРИЙ
- 02** ПОГОЛОВЬЕ СКОТА И ПТИЦЫ ПО КАТЕГОРИЯМ ХОЗЯЙСТВ
- 03** ПОГОЛОВЬЕ СКОТА И ПТИЦЫ В СЕЛЬСКОХОЗЯЙСТВЕННЫХ ОРГАНИЗАЦИЯХ*



* Сельскохозяйственные организации, не относящиеся к субъектам малого предпринимательства.



ПОГОЛОВЬЕ КРУПНОГО РОГАТОГО СКОТА В ХОЗЯЙСТВАХ ВСЕХ КАТЕГОРИЙ

НА КОНЕЦ ОКТЯБРЯ 2023 г.*

в % к предыдущему месяцу



355,6

ТЫС. ГОЛОВ



* Предварительные данные.






ПОГОЛОВЬЕ СВИНЕЙ В ХОЗЯЙСТВАХ ВСЕХ КАТЕГОРИЙ

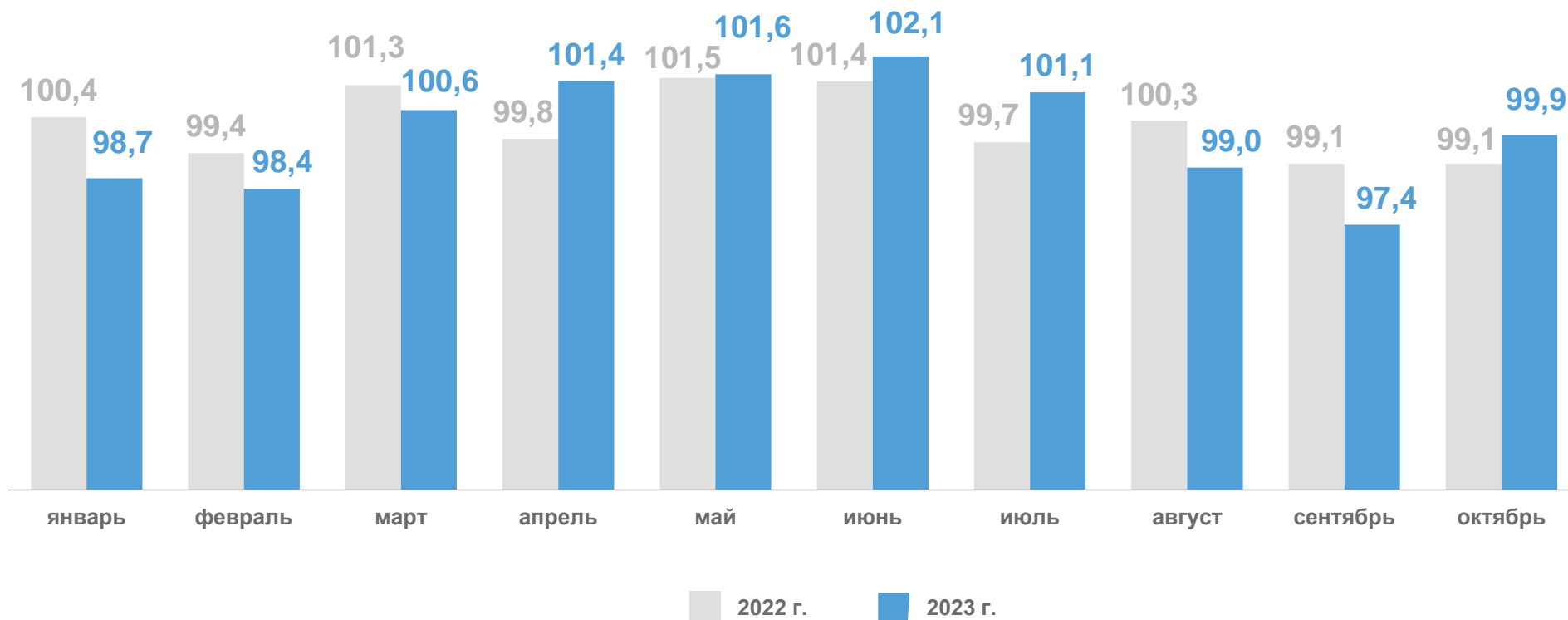
НА КОНЕЦ ОКТЯБРЯ 2023 г.*

в % к предыдущему месяцу



228,1

ТЫС. ГОЛОВ



* Предварительные данные.

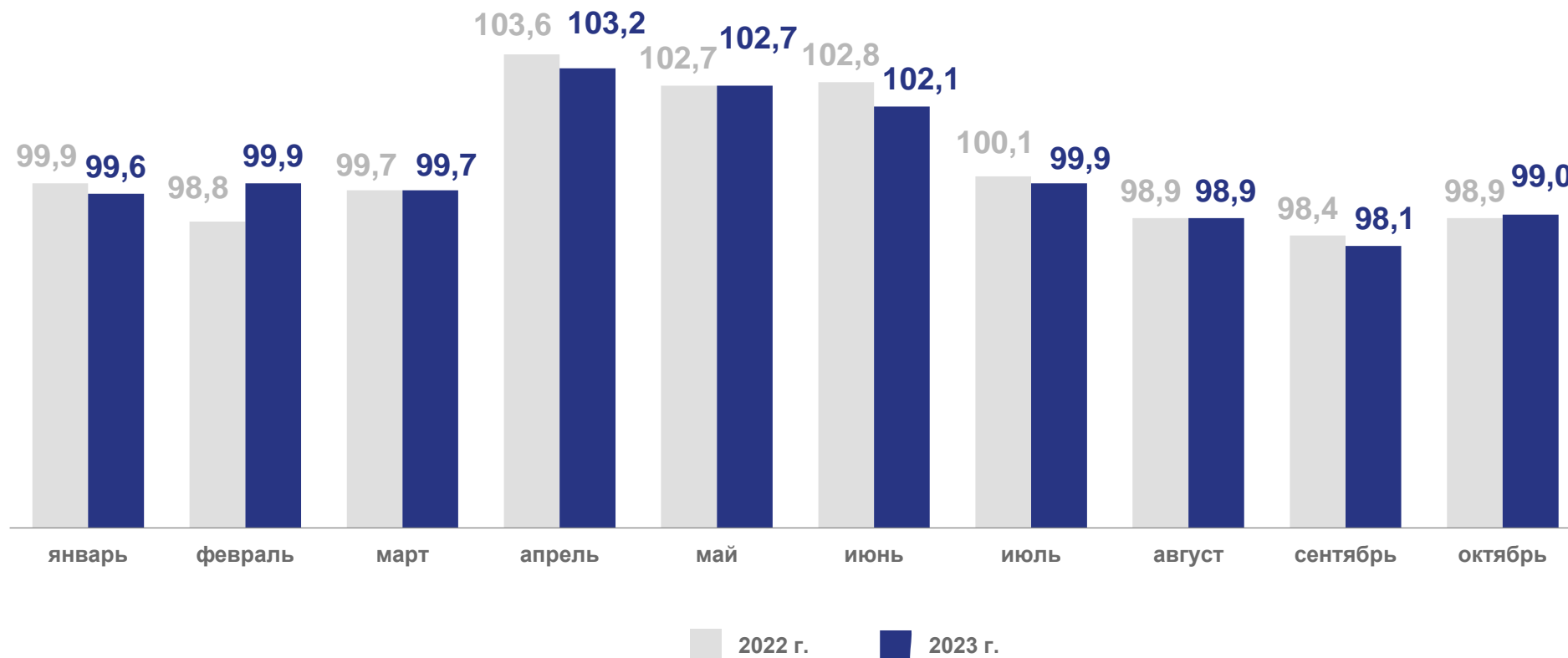




ПОГОЛОВЬЕ ОВЕЦ И КОЗ В ХОЗЯЙСТВАХ ВСЕХ КАТЕГОРИЙ НА КОНЕЦ ОКТЯБРЯ 2023 г.*



в % к предыдущему месяцу



1 033,8

ТЫС. ГОЛОВ


* Предварительные данные.





ПОГОЛОВЬЕ ПТИЦЫ В ХОЗЯЙСТВАХ ВСЕХ КАТЕГОРИЙ

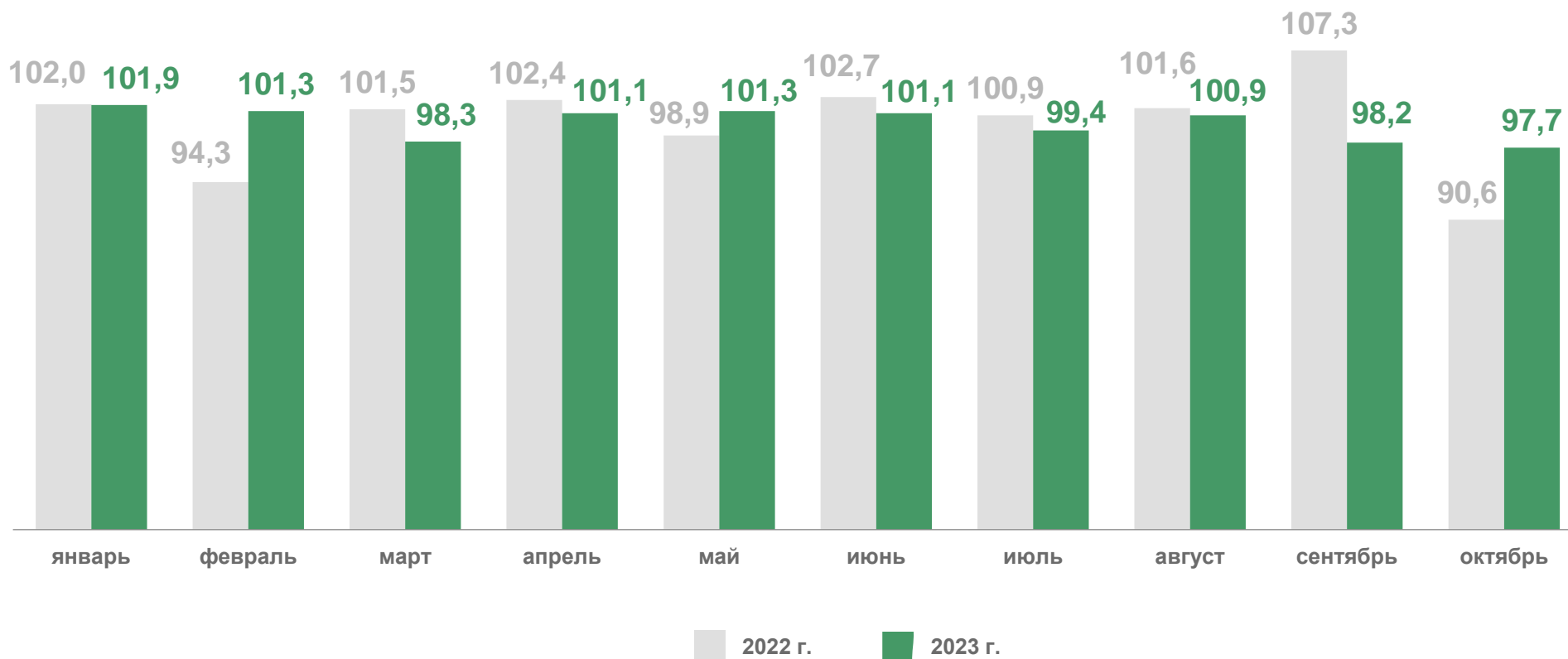
НА КОНЕЦ ОКТЯБРЯ 2023 г.*



7 691,6

ТЫС. ГОЛОВ

в % к предыдущему месяцу



* Предварительные данные.





ПОГОЛОВЬЕ КРУПНОГО РОГАТОГО СКОТА ПО КАТЕГОРИЯМ ХОЗЯЙСТВ

НА КОНЕЦ ОКТЯБРЯ 2023 г.*



Сельскохозяйственные
организации

40,4
тыс. голов



Крестьянские (фермерские)
хозяйства и индивидуальные
предприниматели

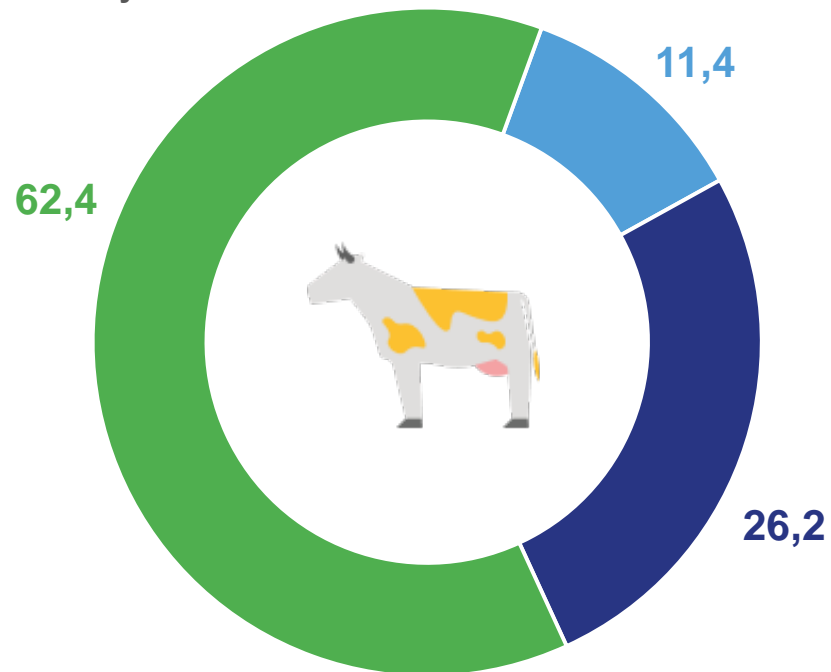
93,3
тыс. голов



Хозяйства населения

221,9
тыс. голов

в % к итогу



- Сельскохозяйственные организации
- Крестьянские (фермерские) хозяйства и индивидуальные предприниматели
- Хозяйства населения

* Предварительные данные.



ПОГОЛОВЬЕ СВИНЕЙ ПО КАТЕГОРИЯМ ХОЗЯЙСТВ

НА КОНЕЦ ОКТЯБРЯ 2023 г.*



Сельскохозяйственные организации

171,6
тыс. голов



Крестьянские (фермерские) хозяйства и индивидуальные предприниматели

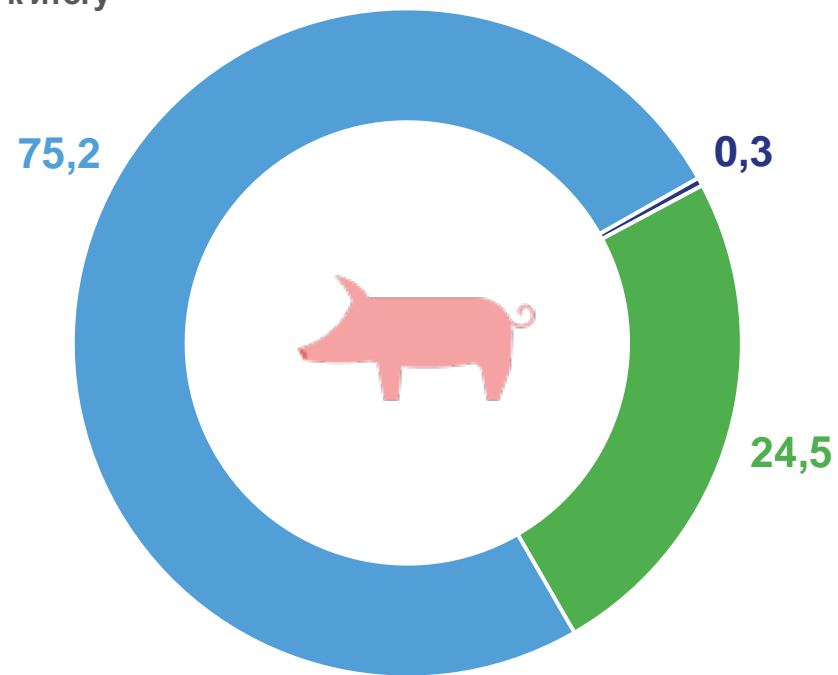
0,7
тыс. голов



Хозяйства населения

55,8
тыс. голов

в % к итогу



- Сельскохозяйственные организации
- Крестьянские (фермерские) хозяйства и индивидуальные предприниматели
- Хозяйства населения

* Предварительные данные.



ПОГОЛОВЬЕ ОВЕЦ И КОЗ ПО КАТЕГОРИЯМ ХОЗЯЙСТВ

НА КОНЕЦ ОКТЯБРЯ 2023 г.*



Сельскохозяйственные организации

122,8
тыс. голов



Крестьянские (фермерские) хозяйства и индивидуальные предприниматели

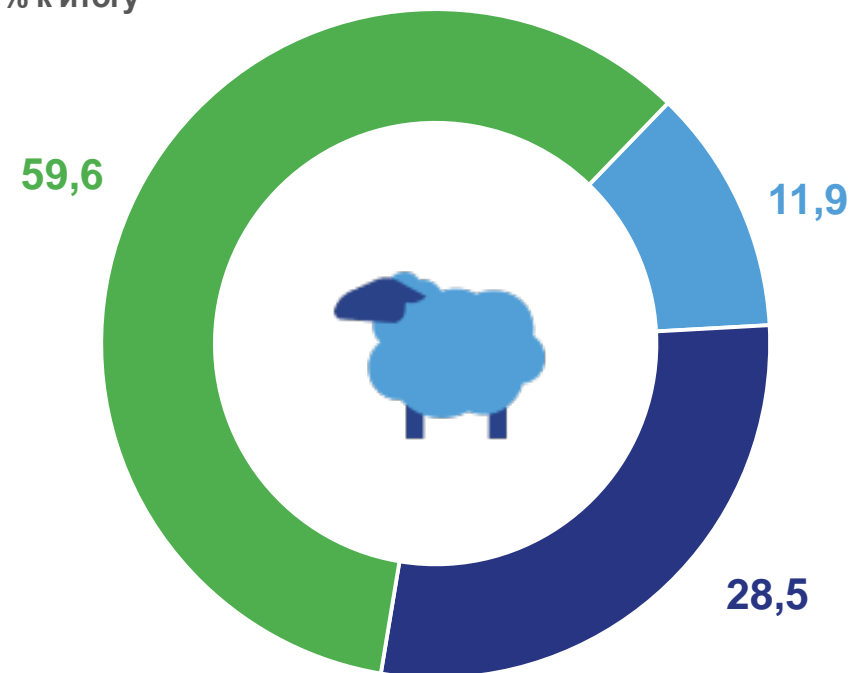
294,6
тыс. голов



Хозяйства населения

616,4
тыс. голов

в % к итогу



- Сельскохозяйственные организации
- Крестьянские (фермерские) хозяйства и индивидуальные предприниматели
- Хозяйства населения

* Предварительные данные.





ПОГОЛОВЬЕ ПТИЦЫ ПО КАТЕГОРИЯМ ХОЗЯЙСТВ

НА КОНЕЦ ОКТЯБРЯ 2023 г.*



Сельскохозяйственные организации

4 980,4
тыс. голов



Крестьянские (фермерские) хозяйства и индивидуальные предприниматели

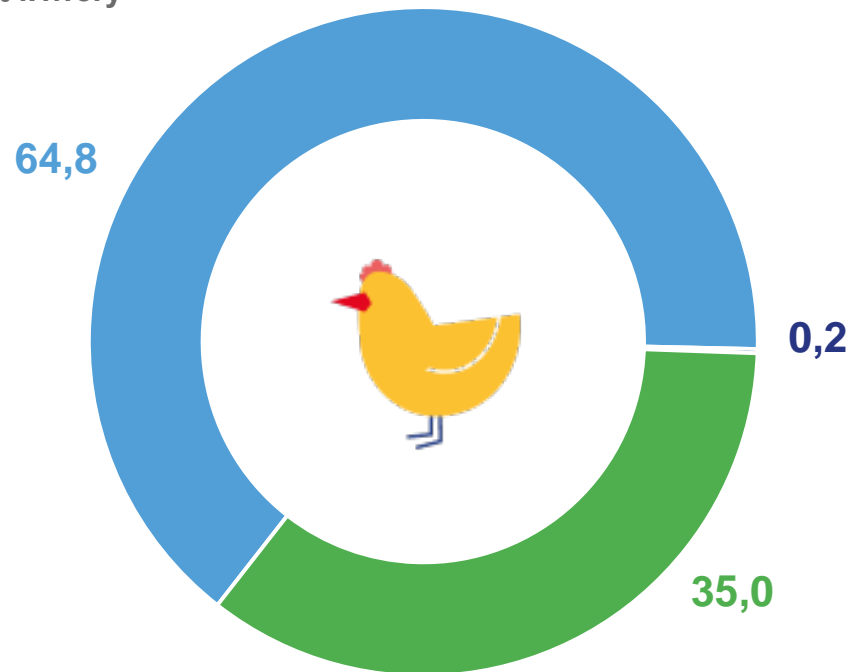
18,5
тыс. голов



Хозяйства населения

2 692,7
тыс. голов

в % к итогу



- Сельскохозяйственные организации
- Крестьянские (фермерские) хозяйства и индивидуальные предприниматели
- Хозяйства населения

* Предварительные данные.






ПОГОЛОВЬЕ СКОТА В СЕЛЬСКОХОЗЯЙСТВЕННЫХ ОРГАНИЗАЦИЯХ, НЕ ОТНОСЯЩИХСЯ К СУБЪЕКТАМ МАЛОГО ПРЕДПРИНИМАТЕЛЬСТВА

НА КОНЕЦ ОКТЯБРЯ 2023 г.*

■ Крупный рогатый скот




20,2

ТЫС. ГОЛОВ

103,7%

октябрь 2023 г.
к октябрю 2022 г.

■ в том числе коровы



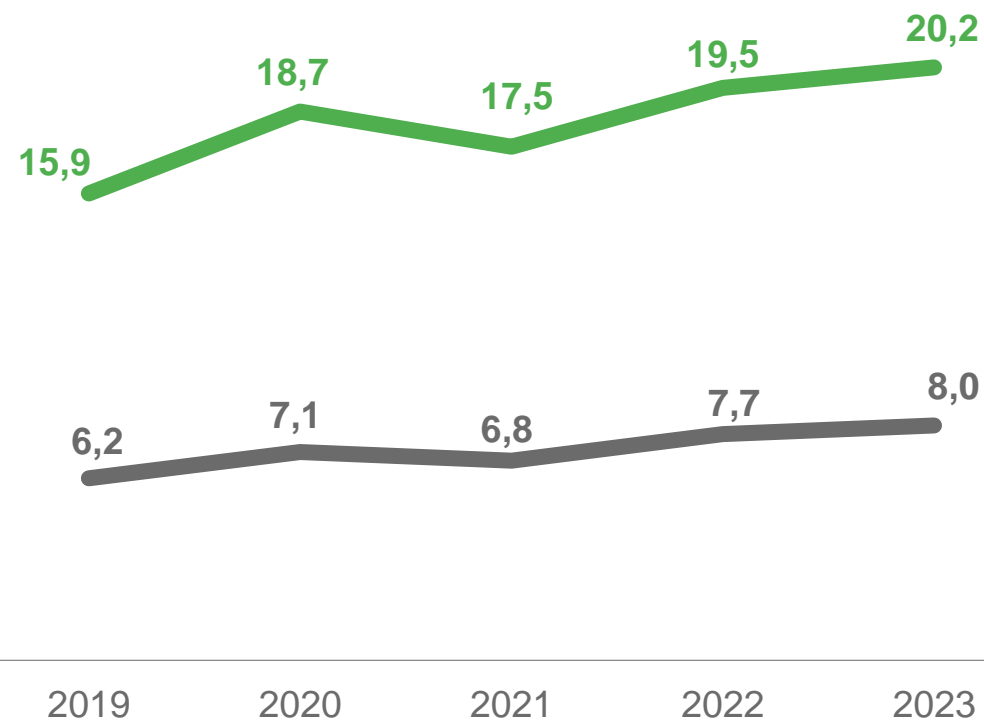
8,0

ТЫС. ГОЛОВ

103,4%

октябрь 2023 г.
к октябрю 2022 г.

на конец октября, тыс. голов



* Предварительные данные.





ПОГОЛОВЬЕ СКОТА В СЕЛЬСКОХОЗЯЙСТВЕННЫХ ОРГАНИЗАЦИЯХ, НЕ ОТНОСЯЩИХСЯ К СУБЪЕКТАМ МАЛОГО ПРЕДПРИНИМАТЕЛЬСТВА

НА КОНЕЦ ОКТЯБРЯ 2023 г.*

■ Свины



124,2

ТЫС. ГОЛОВ

90,6%

октябрь 2023 г.
к октябрю 2022 г.

■ Овцы и козы




47,5

ТЫС. ГОЛОВ

93,4%

октябрь 2023 г.
к октябрю 2022 г.

на конец октября, тыс. голов



2019 2020 2021 2022 2023

* Предварительные данные.




ПОГОЛОВЬЕ СКОТА В СЕЛЬСКОХОЗЯЙСТВЕННЫХ ОРГАНИЗАЦИЯХ, НЕ ОТНОСЯЩИХСЯ К СУБЪЕКТАМ МАЛОГО ПРЕДПРИНИМАТЕЛЬСТВА

НА КОНЕЦ ОКТЯБРЯ 2023 г.*

на конец октября, тыс. голов

■ Птица

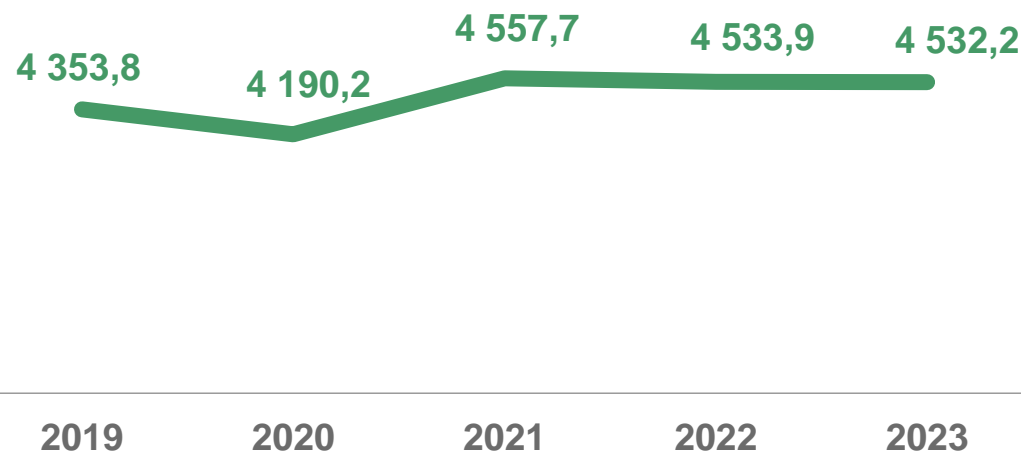


4 532,2

ТЫС. ГОЛОВ

99,96%

октябрь 2023 г.
к октябрю 2022 г.



* Предварительные данные.



НАЛИЧИЕ КОРМОВ В СЕЛЬСКОХОЗЯЙСТВЕННЫХ ОРГАНИЗАЦИЯХ, НЕ ОТНОСЯЩИХСЯ К СУБЪЕКТАМ МАЛОГО ПРЕДПРИНИМАТЕЛЬСТВА

НА КОНЕЦ ОКТЯБРЯ 2023 г.*

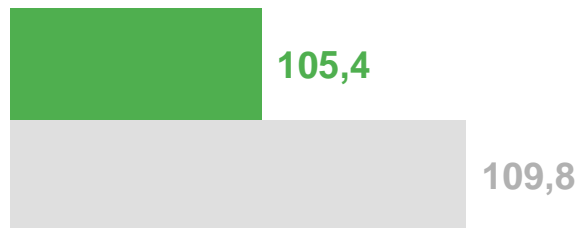
Всего кормов:



98,0

ТЫС. ТОНН
корм. ед.

в % к соответствующему
периоду предыдущего года



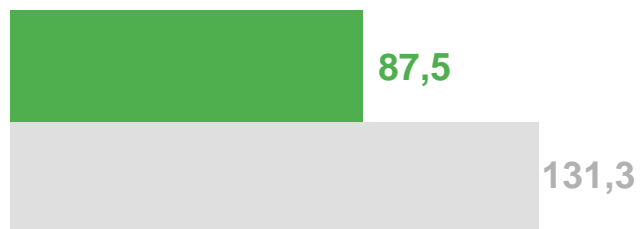
■ 2023 г. к 2022 г.

■ 2022 г. к 2021 г.


В том числе
концентрированных

43,9

ТЫС. ТОНН
корм. ед.



В расчете
на 1 условную
голову крупного скота



6,6

ц корм. ед.

108,1%

октябрь 2023 г.
к октябрю 2022 г.

* Предварительные данные.